

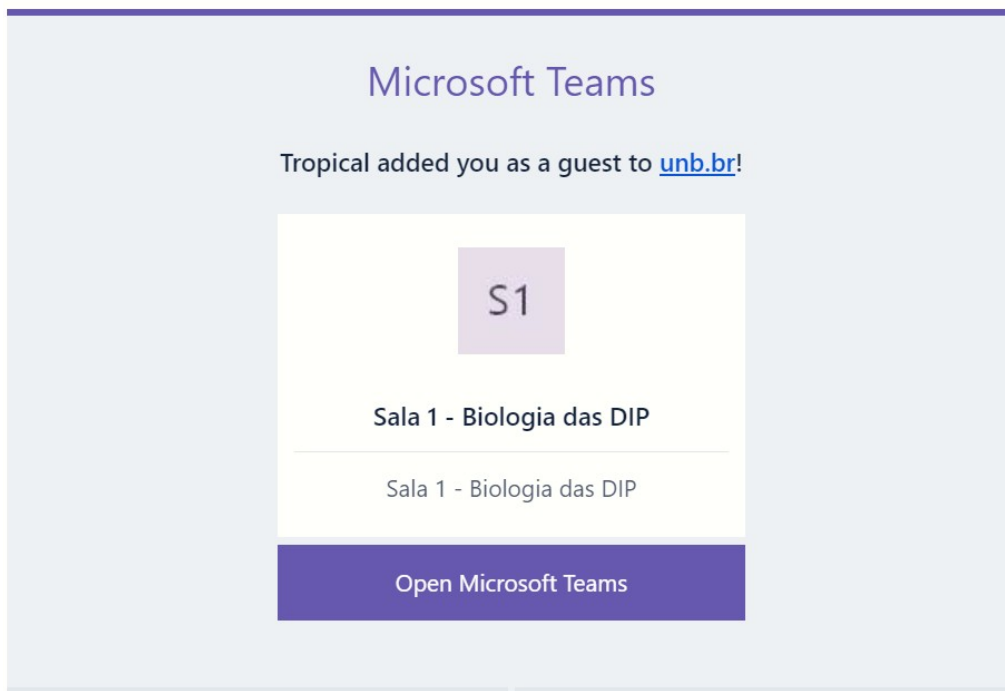
Acesso ao Microsoft Teams – UnB - PPGMT

Você receberá um e-mail da Microsoft Teams para acessar a sala de videoconferência.

Microsoft Teams

You have been added as a guest to unb.br in Microsoft Teams - Microsoft Teams Tropi...

Ao abrir o e-mail, será convidado a acessar a sala de sua prova no Microsoft Teams:



Você cadastrará uma senha e o nome para exibição (deverá ser o seu nome completo):



Configure sua conta com a Microsoft

Você a utilizará para acessar recursos na organização unb.br e os aplicativos da Microsoft.

Criar uma senha

mínimo de 8 caracteres; diferencia maiúscula de minúscula.

Nome para exibição:

Avançar

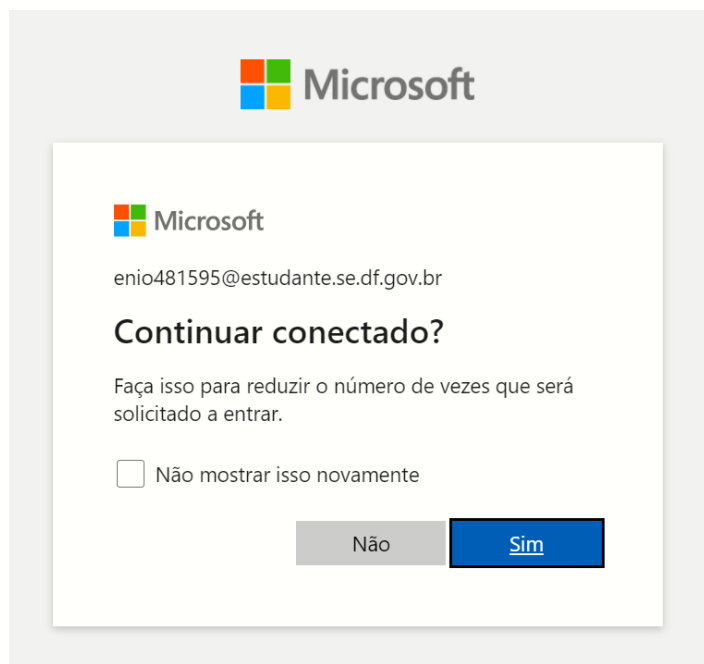
Aviso de isenção de responsabilidade: o site que você está tentando acessar não está sob controle da Microsoft. Saiba

Acesso ao Microsoft Teams – UnB - PPGMT


Deverá confirmar o código de verificação que chegará no seu e-mail da Microsoft Invitatio para concluir o processo de cadastramento da conta Microsoft Teams.

☆ Microsoft Invitatio. Verifique seu endereço de email para concluir o processo de inscrição. - Use o seguin...

Após inserir a senha, peça para “Continuar Conectado” – “SIM”.



Indique como “Conta pessoal”, insere a senha criada e aceite as condições de uso.



Acesso ao Microsoft Teams – UnB - PPGMT

Você terá a opção de “Baixar o aplicativo para Windows” ou “Em vez disso, usar o aplicativo Web” (melhor opção para os equipamentos que possuem pouca memória ou processamento mais lento).

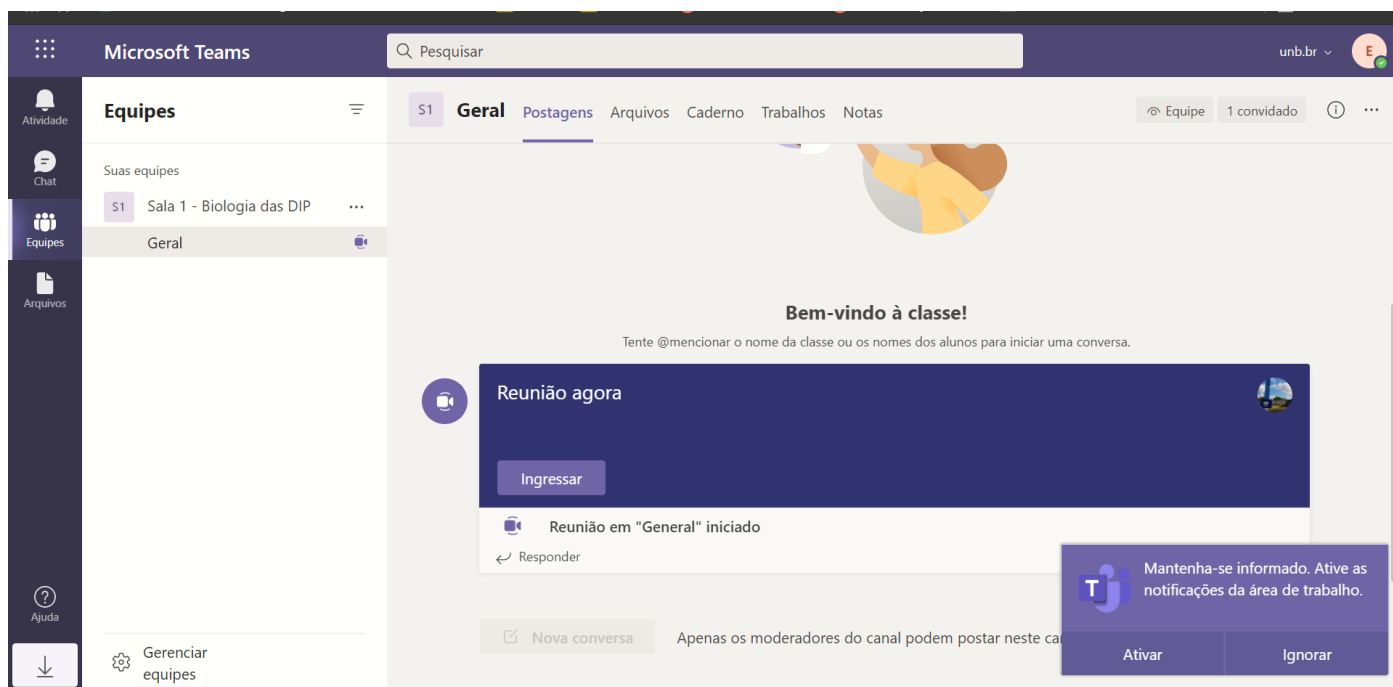


Permaneça conectado de forma melhor com o aplicativo para desktop Teams

[Baixar o aplicativo para Windows](#) [Em vez disso, usar o aplicativo Web](#)

Já tem o aplicativo Teams? [Iniciar agora](#)

Entrará direto na sala e clicar em Ingressar.



Microsoft Teams

Pesquisar

unb.br

Equipes

Suas equipes

S1 Sala 1 - Biologia das DIP

Geral

S1 **Geral** Postagens Arquivos Caderno Trabalhos Notas

Equipe 1 convidado

Bem-vindo à classe!

Tente @mencionar o nome da classe ou os nomes dos alunos para iniciar uma conversa.

Reunião agora

Ingressar

Reunião em "General" iniciado

Responder

Nova conversa Apenas os moderadores do canal podem postar neste ca

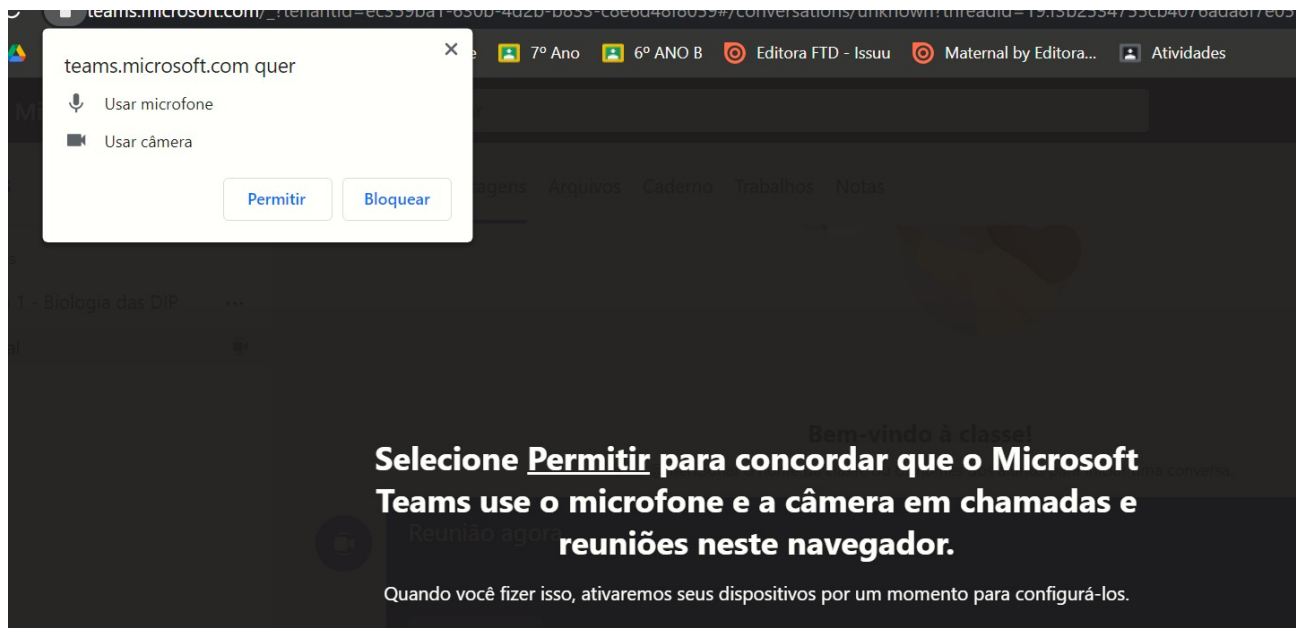
Mantenha-se informado. Ative as notificações da área de trabalho.

Ativar Ignorar

Gerenciar equipes

Acesso ao Microsoft Teams – UnB - PPGMT

Permitir a utilização da câmara e microfone.



The image shows a screenshot of a web browser displaying a Microsoft Teams meeting page. A permission dialog box is open in the foreground, asking for access to the microphone and camera. The dialog box has a title bar that says "teams.microsoft.com quer" and a close button (X). It contains two options: "Usar microfone" (Use microphone) and "Usar câmara" (Use camera). Below these options are two buttons: "Permitir" (Allow) and "Bloquear" (Block). The background of the browser shows a dark-themed Teams interface with a navigation bar at the top containing "7º Ano", "6º ANO B", "Editora FTD - Issuu", "Maternal by Editora...", and "Atividades". Below the navigation bar, there are tabs for "Engenharia", "Arquivos", "Caderno", "Trabalhos", and "Notas". The main content area displays "Bem-vindo à classe!" (Welcome to the class!) and "Reunião agendada" (Meeting scheduled). A large text overlay reads: "Selecione Permitir para concordar que o Microsoft Teams use o microfone e a câmara em chamadas e reuniões neste navegador." (Select Allow to agree that Microsoft Teams use the microphone and camera in calls and meetings in this browser.) Below this text, it says: "Quando você fizer isso, ativaremos seus dispositivos por um momento para configurá-los." (When you do this, we will activate your devices for a moment to configure them.)